



АЛГОРИТМ

**подачи заявления на оказание государственной
услуги по выдаче справки о наличии (отсутствии)
судимости через единый портал государственных и
муниципальных услуг**

www.gosuslugi.ru

АЛГОРИТМ

подачи заявления на оказание государственной услуги по выдаче справки о наличии (отсутствии) судимости через единый портал государственных и муниципальных услуг

ВНИМАНИЕ! Для подачи заявления в личном кабинете единого портала государственных услуг в сети Интернет нужна подтвержденная учетная запись!

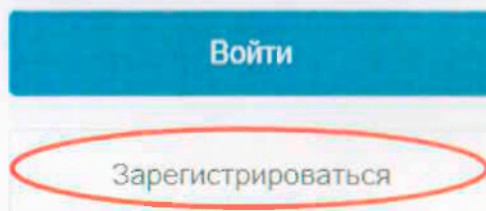
Ниже приведена инструкция, как это сделать.

В адресной строке браузера набрать адрес gosuslugi.ru

Кликнуть на кнопке «Зарегистрироваться»

Вход в Госуслуги

Войдите или зарегистрируйтесь, чтобы получить полный доступ к электронным госуслугам

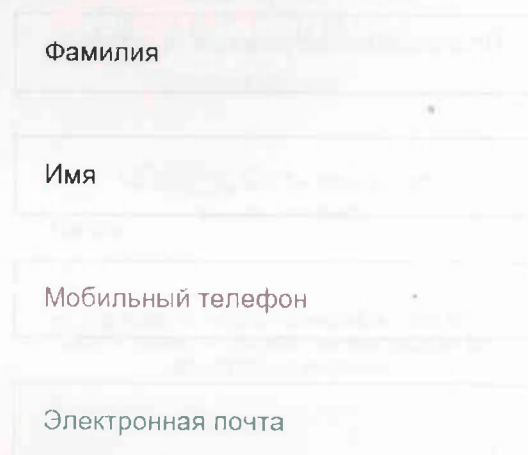


Ввести свои имя, фамилию, номер сотового телефона (или адрес электронной почты).

Номер телефона или адрес электронной почты будут являться вашим логином (именем учетной записи) на портале.

Нажать кнопку «Зарегистрироваться»

Регистрация



Нажимая на кнопку «Зарегистрироваться», вы соглашаетесь с [Условиями использования](#) и [Политикой конфиденциальности](#)



На следующем экране система попросит ввести направленный Вам на указанный телефон или электронную почту код подтверждения.

госуслуги

Доступ к сервисам
электронного правительства

Регистрация

Подтверждение номера телефона

Тестов Тест, +7 (5...)
[Изменить данные](#)

На ваш мобильный телефон отправлен код подтверждения, введите его ниже, чтобы закончить регистрацию.

Код

Продолжить

Код действителен еще 294 секунд

Далее необходимо придумать пароль для учетной записи. Минимальные требования к паролю приведены в правой части экрана. Нужно ввести придуманный пароль 2 раза. При этом использовать буквы латинского алфавита, цифры и спецсимволы. Длина пароля – не менее 8 символов!

госуслуги

Доступ к сервисам
электронного правительства

Регистрация

Создание пароля

Пароль

Еще раз

Готово

!Не забудьте записать придуманный пароль и сохранить его в надежном месте!

Создание упрощенной учетной записи завершено.

Далее нужно довести состояние учетной записи до «Стандартной»

Для этого вводим отчество, указываем пол, заносим данные паспорта и СНИЛС.

Редактирование данных

| | |
|----------------|---|
| Фамилия | Тестов |
| Имя | Тест |
| Отчество | <input type="text"/> |
| Пол | <input checked="" type="radio"/> Мужской <input type="radio"/> Женский |
| Дата рождения | <input type="text"/> |
| Место рождения | <input type="text"/> |
| Гражданство | РОССИЯ |

Все поля нужно заполнить в точном соответствии с данными паспорта. Затем нажать кнопку «Сохранить и продолжить».

Документ, удостоверяющий личность

Паспорт гражданина Российской Федерации

Серия и номер

Кем выдан

Дата выдачи

Код подразделения

СНИЛС

Далее системой производится проверка данных СНИЛС и паспорта. Это займет некоторое время, иногда до 5 минут.

госуслуги

Мои данные

Проверка учетной записи

1

У вас учредительная запись?

После успешной проверки Ваша учетная запись переходит в состояние «Стандартная».

госуслуги

Мои данные

Проверка учетной записи

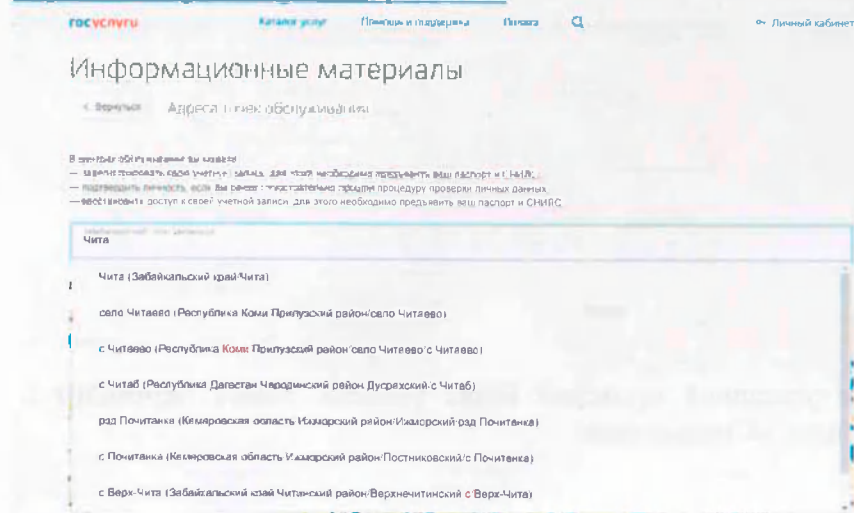
2

У вас учредительная запись?

Теперь нужно подтвердить свою личность в любом центре обслуживания (В том числе в Информационном Центре УМВД России по Забайкальскому краю. Адрес приемной – ул. Полины Осипенко, 23 (вход с улицы Ангарская), Телефон – 33-73-81)

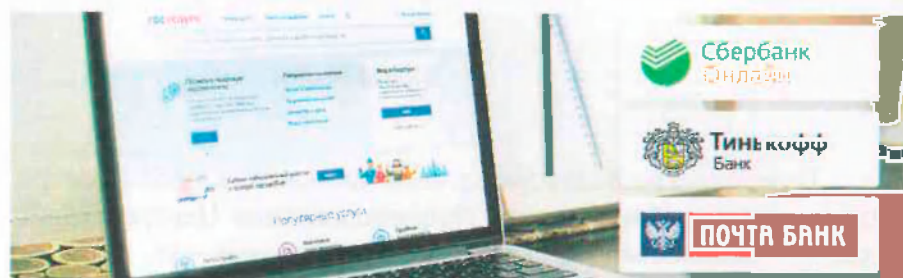
Полный перечень центров обслуживания можно найти в справочной информации портала госуслуг:

<https://www.gosuslugi.ru/help/address>



Подтвердить учетную запись можно онлайн (при условии, что вы являетесь клиентом одного из банков):

- [через интернет-банк Сбербанк Онлайн веб-версии](#)
- [через интернет-банк Тинькофф](#)
- [через интернет- или мобильный банк Почта Банк Онлайн](#)

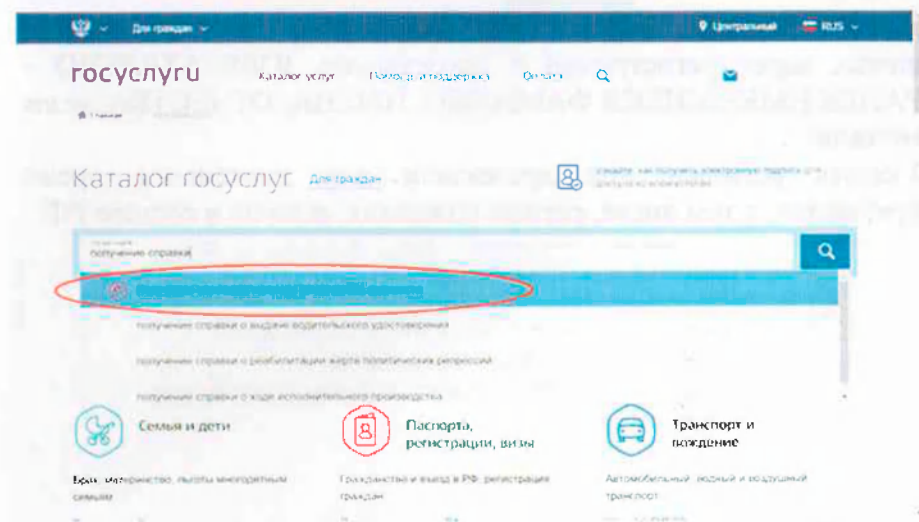


После подтверждения учетной записи можно подать заявление на выдачу справки о наличии (отсутствии) судимости на портале государственных слуг.

ПРИ ЭТОМ НЕОБХОДИМО УКАЗАТЬ СПОСОБ ПОЛУЧЕНИЯ СПРАВКИ «ЛИЧНО В ИЦ/ГИАЦ» для жителей г. Читы или «ЛИЧНО В ОРГАНЕ ВНУТРЕННИХ ДЕЛ ПО МЕСТУ ПРОЖИВАНИЯ/РЕГИСТРАЦИИ» для граждан, проживающих в районах края.

Зайдите на портал под своей учетной записью и кликните на ссылку «Каталог услуг»

В окне поиска наберите «получение справки», должна ниже появиться строчка «Получение справки о наличии (отсутствии) судимости». Выберите ее нажатием левой клавиши мыши.



Выберите тип получения «Электронная услуга» и нажмите справа «Получить услугу»

The screenshot shows the 'gosuslugi.ru' website interface. At the top, there is a navigation bar with links: 'gosuslugi', 'Каталог услуг', 'Помощь и поддержка', 'Оплата', and a search icon. Below the navigation bar, the main heading is 'Справка об отсутствии судимости'. To the right of the heading, there is a small icon of a person and a document. Below the heading, there is a section titled 'Получение справки о наличии (отсутствии) судимости и (или) факта уголовного преследования либо о прекращении уголовного преследования'. Below this section, there is a list of service types: 'Электронная услуга' and 'Лично в подразделение МВД России'. The 'Электронная услуга' option is selected. Below the list, there is a blue button labeled 'Получить услугу'. To the left of the button, there is a vertical red line with a red circle at the top, indicating the current step in the process. Below the button, there is a section titled 'Как получить услугу?' with a list of options: 'Электронная услуга' and 'Лично в подразделение МВД России'. The 'Электронная услуга' option is selected. Below the list, there is a blue button labeled 'Получить услугу'.

В следующем экране заполнить сведения о заявителе: роль – лично, адрес регистрации и проживания. **!ОБЯЗАТЕЛЬНО - РАНЕЕ ИМЕВШИЕСЯ ФАМИЛИИ, ИМЕНА, ОТЧЕСТВА, если меняли!**

Указать регионы, где проживали или длительное время пребывали, в том числе, регион рождения, если он в составе РФ.

The screenshot shows the 'gosuslugi.ru' website interface. At the top, there is a navigation bar with links: 'gosuslugi', 'Каталог услуг', 'Помощь и поддержка', 'Оплата', and a search icon. Below the navigation bar, the main heading is 'Получение справки о наличии (отсутствии) судимости и (или) факта уголовного преследования либо о прекращении уголовного преследования'. Below the heading, there is a section titled '1 Сведения о заявителе'. Below this section, there is a form with fields for 'Роль', 'Адрес регистрации', 'Адрес проживания', 'Регион рождения', and 'Регионы проживания'. The 'Роль' field is set to 'Лично'. Below the form, there is a blue button labeled 'Получить услугу'.

Выбрать способ получения справки «Лично в ИЦ/ТИАЦ» либо «Лично в орган МВД России по месту регистрации/пребывания» и количество справок. Нажать кнопку «Подать заявление»

The screenshot shows the 'gosuslugi.ru' website interface. At the top, there is a navigation bar with links: 'gosuslugi', 'Каталог услуг', 'Помощь и поддержка', 'Оплата', and a search icon. Below the navigation bar, the main heading is 'Получение справки о наличии (отсутствии) судимости и (или) факта уголовного преследования либо о прекращении уголовного преследования'. Below the heading, there is a section titled '7 Способ получения справки'. Below this section, there is a list of options: 'Лично в ИЦ/ТИАЦ', 'Лично в орган МВД России по месту регистрации/пребывания', and 'Лично в орган МВД России по месту жительства'. The 'Лично в орган МВД России по месту регистрации/пребывания' option is selected. Below the list, there is a blue button labeled 'Подать заявление'.