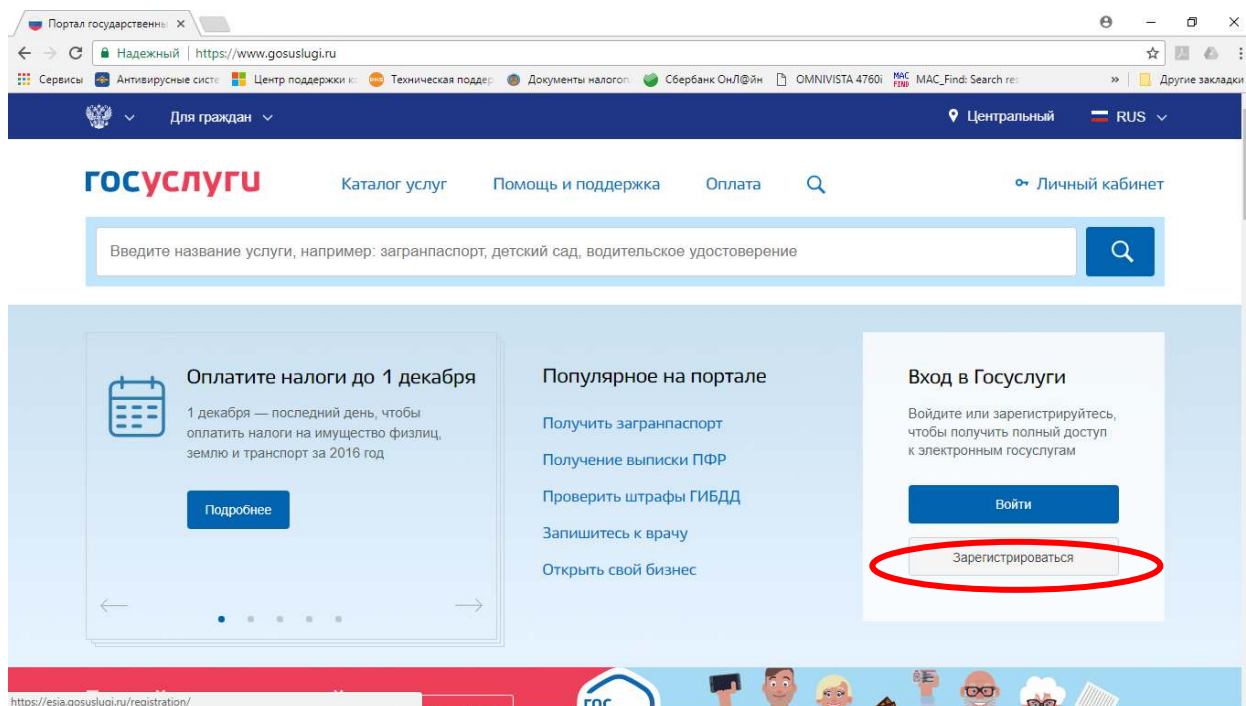


Для подачи заявления в личном кабинете единого портала государственных услуг в сети Интернет нужна подтвержденная учетная запись!

Ниже приведена инструкция, как это сделать.

В адресной строке браузера набрать адрес gosuslugi.ru

Кликнуть на кнопке «Зарегистрироваться»



Ввести **свои** имя, фамилию, номер сотового телефона (или адрес электронной почты).

Номер телефона или адрес электронной почты будут являться вашим логином (именем учетной записи) на портале.

Нажать кнопку «Зарегистрироваться»

gosuslugi
Доступ к сервисам
электронного правительства

Регистрация

Фамилия
Бриллиантова

Имя
Наталья

Мобильный телефон
+7 914 5...

Или электронная почта

Нажимая на кнопку «Зарегистрироваться»,
вы соглашаетесь с условиями использования
и Политикой конфиденциальности

Зарегистрироваться

На следующем экране система попросит ввести направленный Вам на указанный телефон или электронную почту код подтверждения.

gosuslugi
Доступ к сервисам
электронного правительства

Регистрация

Подтверждение номера телефона

Тестов Тест, +7 (914) 1...
[Изменить данные](#)

На ваш мобильный телефон отправлен
код подтверждения, введите его ниже, чтобы
закончить регистрацию.

Код

Продолжить

Код действителен еще 294 секунд

Далее необходимо придумать пароль для учетной записи. Минимальные требования к паролю приведены в правой части экрана. Нужно ввести придуманный пароль 2 раза. При этом использовать буквы латинского алфавита, цифры и спецсимволы. Длина пароля – не менее 8 символов!



Пароль

Еще раз

Готово

!Не забудьте записать придуманный пароль и сохранить его в надежном месте!

Создание упрощенной учетной записи завершено.

Далее нужно довести состояние учетной записи до «Стандартной»

Для этого вводим отчество, указываем пол, заносим данные паспорта и СНИЛС.

подтверждение вашей личности

Редактирование данных:

Фамилия: Бриллиантова

Имя: Наталья

Отчество: Нет отчества

Пол: Мужской Женский

Дата рождения: ДД.ММ.ГГГГ

Место рождения: Область / Край / АО, Город, квартал, Улица, дом, корпус, строение

Гражданство: РОССИЯ ▼

Документ, удостоверяющий личность: Паспорт гражданина Российской Федерации ▼

Серия и номер

Кем выдан

Все поля нужно заполнить в точном соответствии с данными паспорта. Затем нажать кнопку «Сохранить и продолжить».

Место рождения: гор. Токамакск Омской обл.

Гражданство: РОССИЯ

Документ, удостоверяющий личность: Паспорт гражданина Российской Федерации

Серия и номер: 76 03

Кем выдан: Отделом внутренних дел Центрального района города Читы

Дата выдачи: 08.04.

Код подразделения: 74

СНИЛС: 03

Кнопки: Заполнить позже, Сохранить и продолжить

Footer: Официальный интернет-портал государственных услуг, 2017 г. | Русский | 8 800 100-70-10 | support@gosuslugi.ru | Форма обратной связи | Роселеком

Далее системой производится проверка данных СНИЛС и паспорта. Это займет некоторое время, иногда до 5 минут.

Перейти в Госуслуги | госуслуги | Бриллиантова Н.

Мои данные | Настройки учетной записи | + Добавить организацию

Основная информация: Заполните основные данные профиля, чтобы открыть больше сервисов и услуг. ФИО: Бриллиантова Наталья Викторовна

Контактная информация: Номер телефона и адрес электронной почты удобно использовать для входа вместо номера СНИЛС. Мобильный телефон: +7(914)...

Идет проверка данных. Обычно этот процесс занимает не более 15 минут, но в некоторых случаях может длиться до 5 дней.

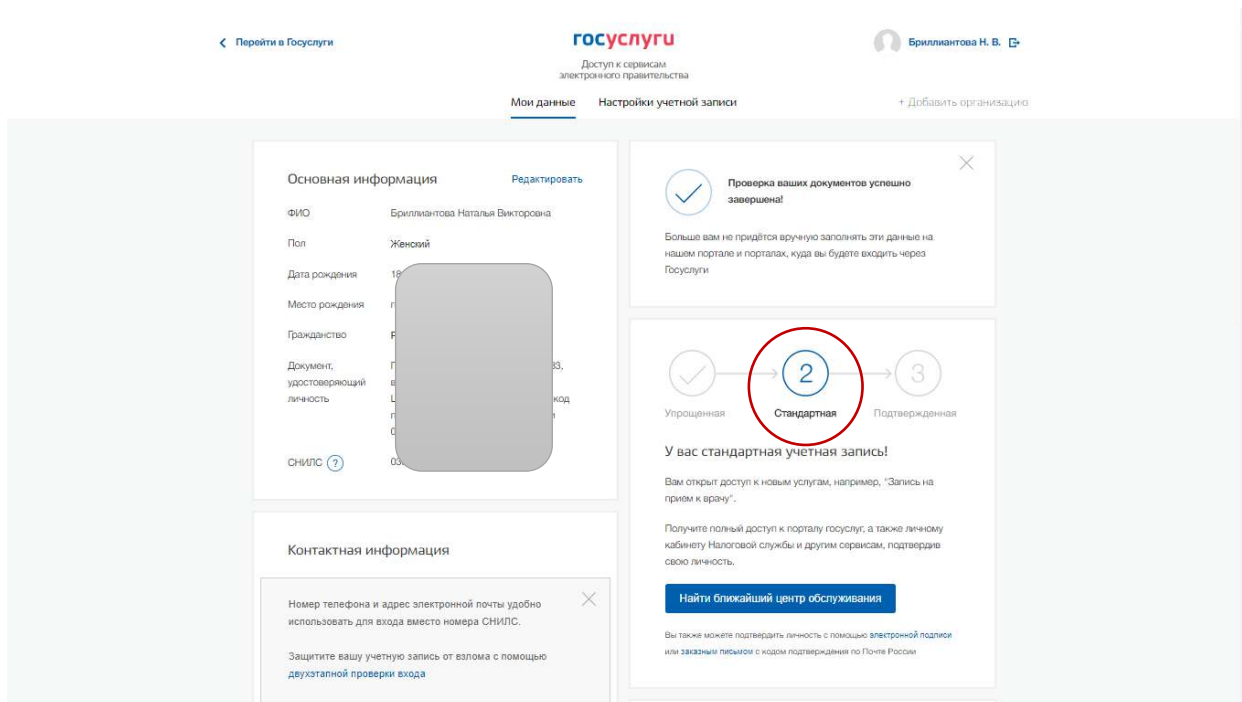
- Проверка СНИЛС в Пенсионном фонде Российской Федерации
- Идет проверка данных документа, удостоверяющего личность в Министерстве внутренних дел Российской Федерации

Отменить проверку

1 Упрощенная → 2 Стандартная → 3 Подтвержденная

У вас упрощенная учетная запись! Включите уведомления о штрафах ГИБДД или судебной задолженности и оплачивайте их онлайн. Откройте больше сервисов и услуг, заполнив свой профиль.

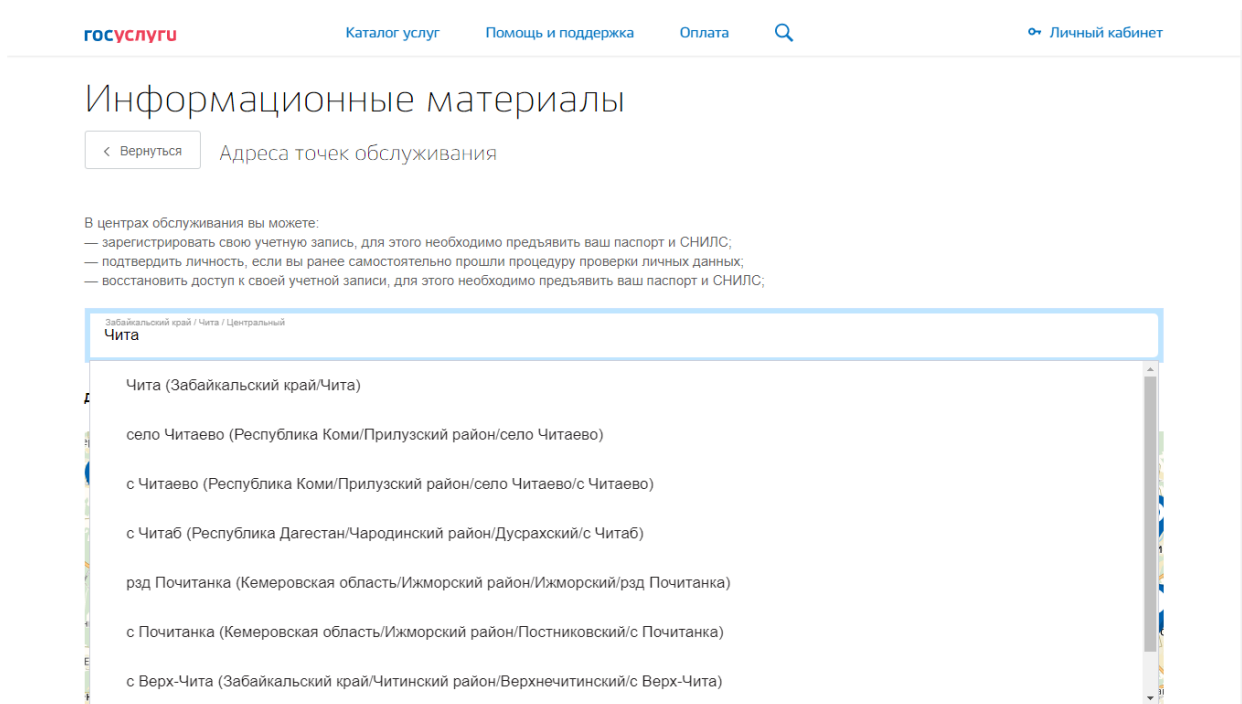
После успешной проверки Ваша учетная запись переходит в состояние «Стандартная».



Теперь нужно подтвердить свою личность в любом центре обслуживания (В том числе в Информационном Центре УМВД России по Забайкальскому краю. Адрес приемной – ул. Полины Осипенко, 23 (вход с улицы Ангарская), Телефон – 33-73-81)

Полный перечень центров обслуживания можно найти в справочной информации портала госуслуг:

<https://www.gosuslugi.ru/help/address>



← Вернуться Адреса точек обслуживания

В центрах обслуживания вы можете:

- зарегистрировать свою учетную запись, для этого необходимо предъявить ваш паспорт и СНИЛС;
- подтвердить личность, если вы ранее самостоятельно прошли процедуру проверки личных данных;
- восстановить доступ к своей учетной записи, для этого необходимо предъявить ваш паспорт и СНИЛС;

Забайкальский край/Чита
Чита

Доступные услуги: Регистрация учетной записи Подтверждение личности Восстановление доступа

Доступные подразделения

- 672000, Забайкальский край, г Чита, р-н Центральный, ул Проеская, д. 46
- 672042, Забайкальский край, г Чита, р-н Черновский, ул Труда, д. 20
- 672027, Забайкальский край, г Чита, ул Ленинградская, д. 57
- 672038, Забайкальский край, г Чита, ул Нечаева, д. 74
- 672000, Забайкальский край, г Чита, р-н Центральный, ул Амурская, д. 81
- 672023, Забайкальский край, г Чита, р-н Черновский, ул Назара Губина, д. 2, стр. 3
- 672043, Забайкальский край, Читинский р-н, с Сивилеев ул Советская л. 34

В случае необходимости подтвердить учетные записи, доведенные до состояния «Стандартная», созданные работниками организации в большом количестве по просьбе администрации, можно подготовить список лиц в табличной форме:

№п/п	Фамилия	Имя	Отчество	Серия и номер паспорта	СНИЛС	Моб. Телефон

!При создании списка ответственный должен сверить данные паспорта и СНИЛС!

Список направить нарочным в ИЦ УМВД России по Забайкальскому краю. Тел. 33-73-82, 23-56-36, 23-56-02.

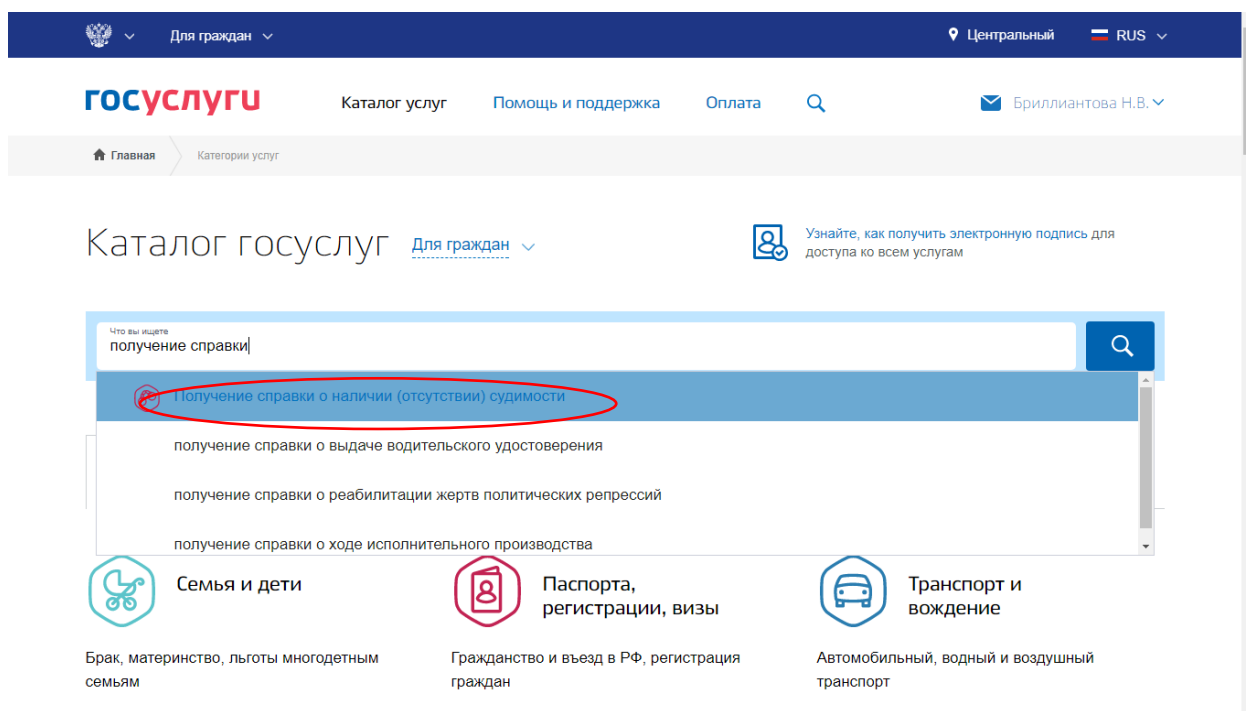
После подтверждения учетной записи можно подать заявление на выдачу справки о наличии (отсутствии) судимости на портале государственных слуг.

ПРИ ЭТОМ НЕОБХОДИМО УКАЗАТЬ СПОСОБ ПОЛУЧЕНИЯ СПРАВКИ «ЛИЧНО В ИЦ/ГИАЦ» для жителей г. Читы или «ЛИЧНО В ОРГАНЕ ВНУТРЕННИХ ДЕЛ ПО МЕСТУ ПРОЖИВАНИЯ/РЕГИСТРАЦИИ» для граждан, проживающих в районах края.

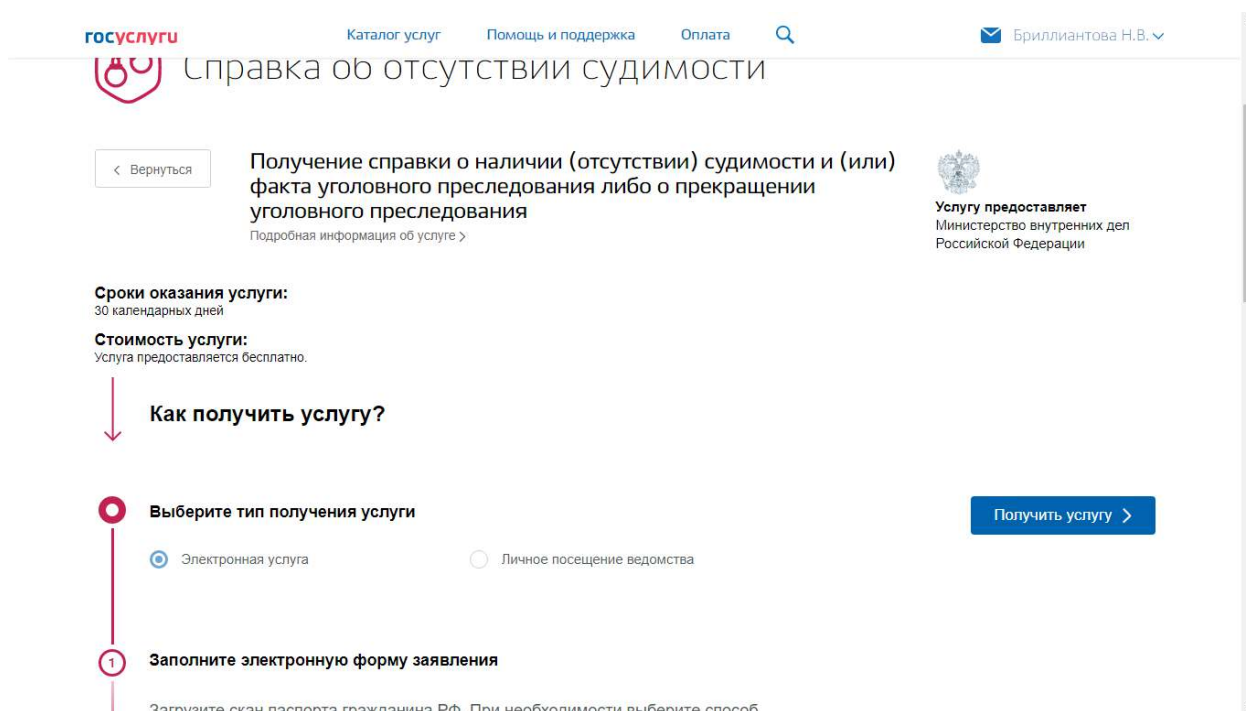
!Не указывайте в способе получения «Только в личный кабинет»!
Электронный вид справки **пока** не является юридически значимым!

Зайдите на портал под своей учетной записью и кликните на ссылку «Каталог услуг»

В окне поиска наберите «получение справки», должна ниже появиться строчка «Получение справки о наличии (отсутствии) судимости». Выберите ее нажатием левой клавиши мыши.



Выберите тип получения «Электронная услуга» и нажмите справа «Получить услугу»



В следующем экране заполнить сведения о заявителе: роль – лично, адрес регистрации и проживания. **!ОБЯЗАТЕЛЬНО - РАНЕЕ ИМЕВШИЕСЯ ФАМИЛИИ, ИМЕНА, ОТЧЕСТВА, если меняли!**

Указать регионы, где проживали или длительное время пребывали, в том числе, регион рождения, если он в составе РФ.

Получение справки о наличии (отсутствии) судимости и (или) факта уголовного преследования либо о прекращении уголовного преследования

Первоначальное сохранение 31.10.2017 11:09

1 Сведения о заявителе

Тип заявителя
Лично

Пол
Мужчина Женщина

СНИЛС
038-079-458-81
необязательный

Фамилия: Brilliantova, Имя: Natalie, Отчество: Vysshinskaya

Выбрать способ получения справки «Лично в ИЦ/ГИАЦ» и количество справок. Нажать кнопку «Подать заявление»

7 Способ получения ответа

Электронный образ справки, заверенный электронной подписью, автоматически направляется в личный кабинет заявителя

Только в личный кабинет портала госуслуг

Лично в Информационном центре / Главном информационно-аналитическом центре

Лично в орган МВД России по месту регистрации (пребывания)

Количество экземпляров справки

1

2

Регион направления запроса
Информационный центр Управления МВД России по Забайкальскому краю

Подать заявление